



Състезание „Движи се и учи“

Правила за участие:

В състезанието могат да участват ученици от *ПК до 4*

клас. Участниците в една игра са *6 на брой* и отделно още *6 родители*. Направленията в цялото състезание са *4 – Български език и литература, Математика, Човекът и обществото и Човекът и природата*. В зависимост от възрастта на децата последните два предмета ще бъдат заменени с *Час на класа, Роден край, Околен свят*. Всеки клас може да организира различни отбори в четирите направления, стига да се запази броят на участниците. Необходимо е имената на участниците да бъдат обявени преди състезанието.



Учители от начален етап подготвят въпросите, така че да са съобразени с учебния материал, преподаден до момента. Доброволци от прогимназиален и гимназиален етап ще се включат в подготовката на „Движи се и учи“.

Журието има 5 минути да обработи резултатите, докато звучи музика, а отборите, които имат различни състави за предметните области – се сменят и подготвят за следващия етап.

Скалата за оценяване е в две направления – бързина и прецизност и верен брой отговори на въпросите. Точки – $3/2/1$, които се сумират в двете направления.

При необходимост въпросите се показват на екран, посредством мултимедия.

Награди има за всички участници ☺

Правила на игрите в различните етапи:

❖ Математика

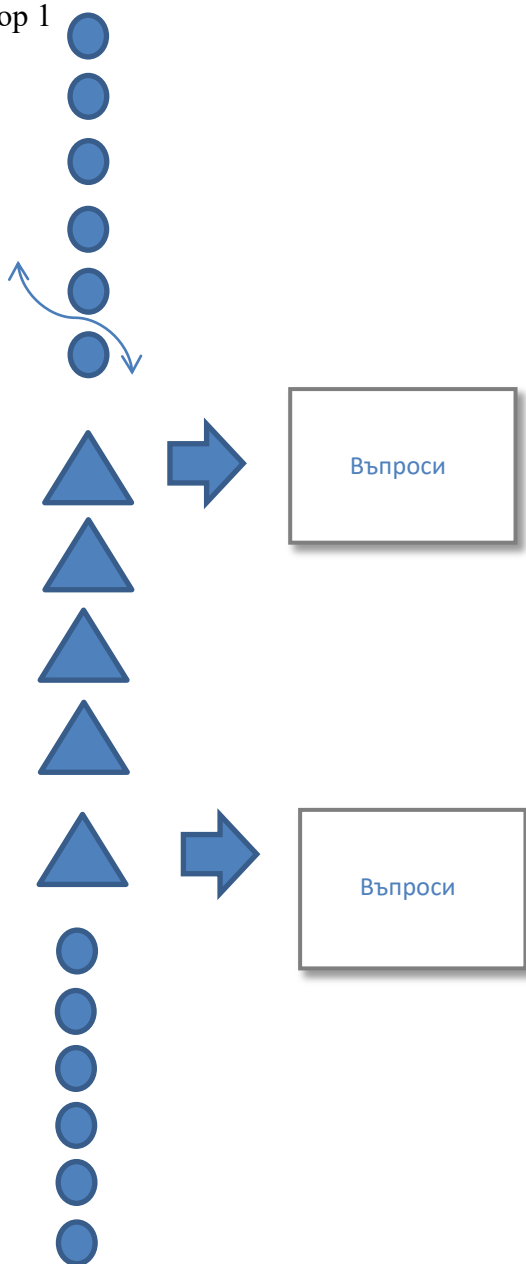
Отборите са разположени в колони едни срещу други – деца и родители. Между тях във вертикална линия са поставени конуси. По три въпроса по математика са поставени под първия конус от двете страни. При даването на старт на играта, детето тръгва и дриблирайки между конусите стига до родителите. Отговаря на въпроса под последния конус и родителят записва отговора. Родителят се връща по същия начин до отбора на децата, където трябва да запише отговора на второто дете, което изпълнява аналогичната задача. Така докато минат всички деца и родители. Доброволците събират цветните картончета с отговори на въпросите и ги дават на журието. То има 5 минути да обработи резултатите.

Необходими материали за два отбора:

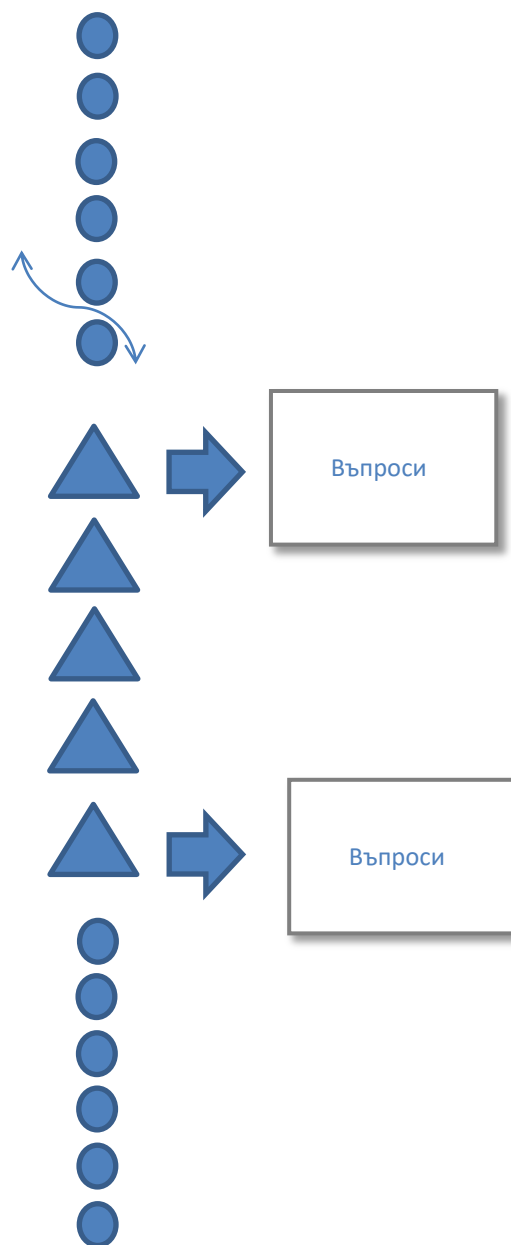
-2 баскетболни топки,

-12 броя цветни листа (6 от един цвят/6 от друг)

Отбор 1



Отбор 2



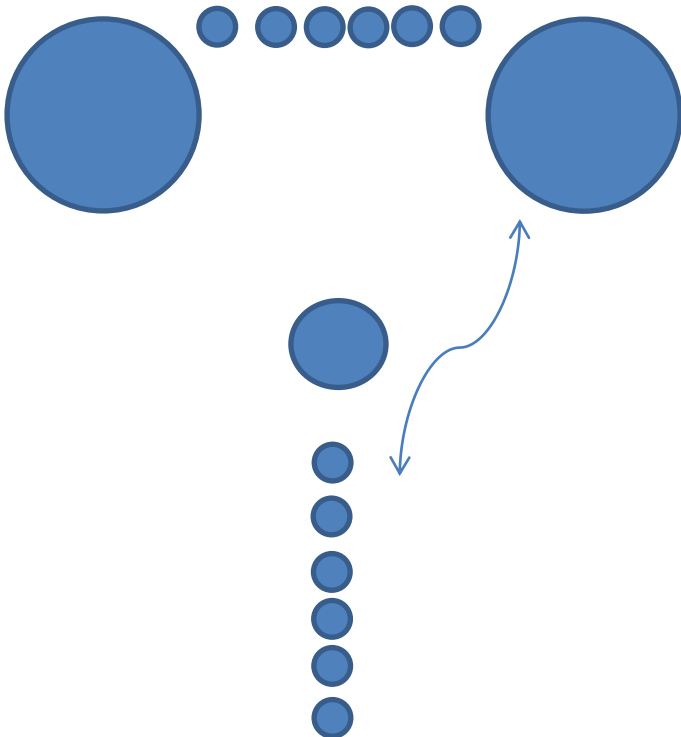
❖ Български език и литература

Отборите са разположени един срещу друг. От едната страна са учениците- в колона, а от другата родителите в хоризонтална линия. Пред родителите има два обръча. В единия има въпроси, поставени в пликове,които са номерирани. Родителите също имат предварително даден номер. Във втория обръч има картинки за ученици от Пк до 2 клас или думи за учениците от 3/ 4 клас. В центъра на игрището има ринг. При даването на старт на играта, детето тръгва,взема от ринга топка. Подхвърляйки волейболната топка, то трябва да стигне до родителите. Избира един от тях. Родителят отваря плика с номера, който държи и чете откъс от приказка на детето. То трябва да избере картинката с герои от приказката,от която е откъса. За деца 3 и 4 клас може задачата да бъде за откриване на синоним,антоним и тн или друг вид.Детето оставя избраната картинка извън обръча и се връща като оставя топката в ринга. Следващият участник изпълнява същото. Журито оценява верните отговори като проследи номерацията на картинките.

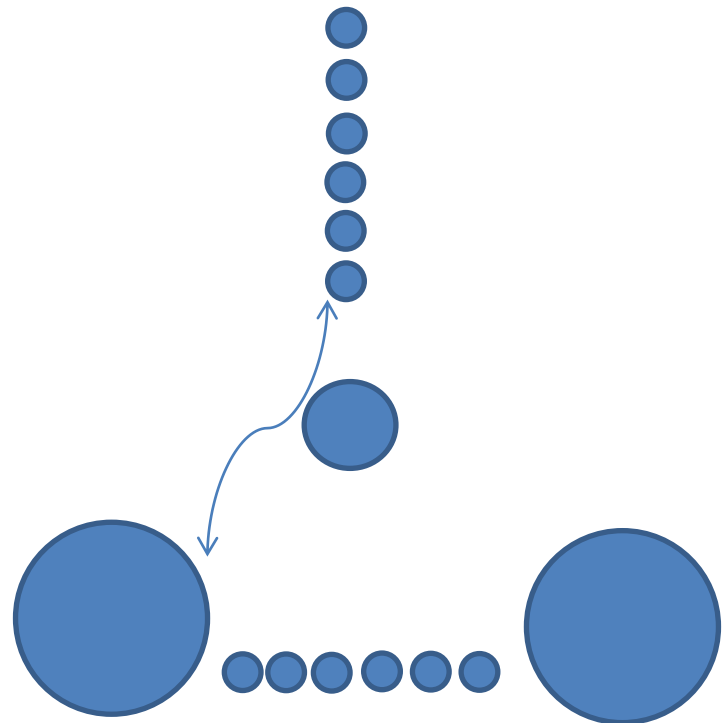
Необходими материали за два отбора:

- 4 броя обръчи
- 2 ринга
- волейболна топка

Отбор 1



Отбор 2

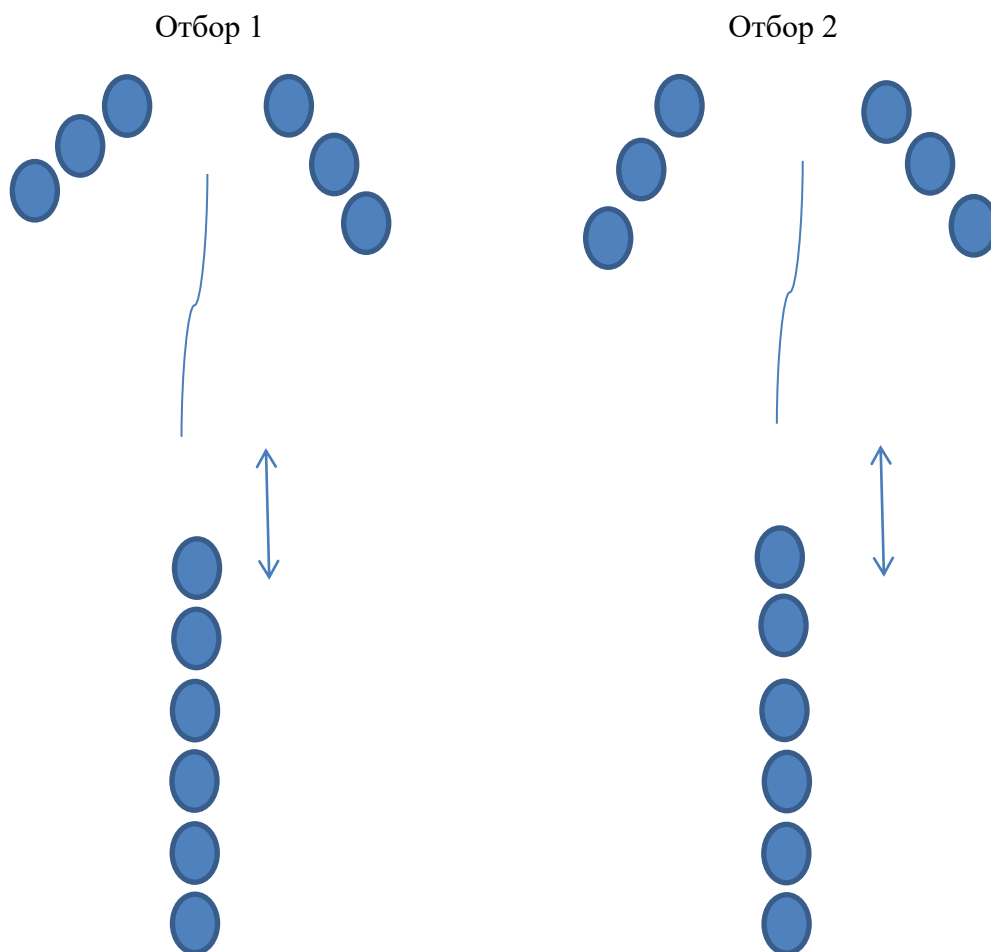


❖ Човекът и обществото

Деца са разположени в колони, а родителите срещу тях на две половини по трима. След даване на старта детето тръгва и носейки перце върху федербална ракета,ходейки по въже стига до родителите,които държат пликосе от различен цвят. Избира си цвят – родителят чете въпроса и детето избира един от отговорите,които са написани на балони,аналогичен цвят,които държи родител от другата страна. Участникът взема балона с верния отговор и се връща до отбора. Тръгва вторият участник.

Необходими материали за два отбора:

- 6 цвята пликосе
- 18 балона в шестте цвята на пликосете (по три от цвят)
- 2 федербални ракети
- 2 перца
- 2 въжета



❖ Човекът и природата

Отборите са разположени в колони по 6, родителите са до децата си, хванати за ръка. След даване на старта родител и дете тръгват. Детето минава по пейка, поставена ветрично, а родителят го държи за ръката и му помага. След преминаването на това препятствие детето избира тениска, поставена на земята, облича я. Родителят чете задачата, поставена под тениската и записва отговора на детето на гърба на листа. Родителят рита футболната топка във вратата от конуси и ако уцели отговорът се зачита.

Необходими материали за 2 отбора:

-2 футболни топки

-12 екипа

-4 конуса

-2 пейки

Отбор 1

тениски



Отбор 2

тениски

